Operation Smile Sverige

Årsredovisning för räkenskapsåret 2017-07-01 - 2018-06-30

Innehåll

3 Förvaltningsberättelse

6 Insamling, information och kommunikation

8 Väsentliga händelser under och efter verksamhetsårets utgång

10 Förvaltning och organisation

12 Finansiella rapporter

16 Noter

19 Underskrifter

Om inte annat särskilt anges, redovisas alla belopp i kronor.
Uppgifter inom parentes avser föregående år.

Förvaltningsberättelse

ÅRSREDOVISNING FÖR RÄKENSKAPSÅRET 2017/2018
Styrelsen för Insamlingsstiftelsen Operation Smile Sverige II med säte i Stockholm, organisationsnummer 802426-4734 avger härmed årsredovisning för räkenskapsåret 2017-07-01 – 2018-06-30

ALLMÄNT OM VERKSAMHETEN

Operation Smile grundades 1982 av den amerikanske plastikkirurgen Bill Magee och sjuksköterskan och socialarbetaren Kathy Magee. Deras engagemang väcktes under en resa till Filippinerna som de gjorde tillsammans med en grupp medicinska volontärer för att operera barn med läpp-, käk- och gomspalt. Över 300 familjer kom, men de hade bara tid och resurser att hjälpa 40 barn. Känslan av att tvingas lämna 260 barn utan att de fått en operation fick paret Magee att åka hem till USA och där lägga grunden för Operation Smile. Man kan utan överdrift säga att deras idé och idoga arbete burit frukt; fram till i dag har organisationen genomfört nästan 290 000 operationer.

Insamlingsstiftelsen Operation Smile Sverige grundades 2010 i syfte att bidra till den internationella verksamheten genom finansiella bidrag samt genom att rekrytera nordiska volontärer som bidrar till organisationen med sin kompetens och tid. Operation Smiles finansiella medel kommer till allra största delen från privatpersoner (77%) i form av enstaka eller regelbundna gåvor. Operation Smile Sverige har 90-konto (bg 900–2221) och är därmed godkända av Svensk Insamlingskontroll. Operation Smile Sverige är också medlemmar i Frivilligorganisationernas Insamlingsråd (FRII) och ekonomin granskas av en auktoriserad revisor från Ernst & Young.

Det finansiella stöd som Operation Smile Sverige skickar till den internationella organisationen bidrar till att möjliggöra Operation Smiles fortsatta arbete med att genomföra kostnadsfria operationer på barn med läpp-, käk och gomspalt (LKG) i resurssvaga länder. Pengarna används bland annat för att bekosta resor och logistik i samband med uppdrag och på kliniker. Samtidigt ligger ett stort värde i all den tid som våra volontärer lägger ner samt i varor och tjänster som skänks från företag och som används till våra medicinska uppdrag.

Parallellt med att operationerna utförs vidareutbildas lokal sjukvårdspersonal av våra medicinska volontärer. Allt för att länderna vi verkar i, i framtiden i större utsträckning själva ska kunna vårda och behandla sina patienter och på längre sikt till och med bli ”självförsörjande”. Som en del av vårt långsiktiga arbete genomför vi även specifika, återkommande utbildningsuppdrag.

Operation Smile vill bidra till en värld där inget barn saknar tillgång till vård, något som går hand i hand med FN:s globala utvecklingsmål, SDG, med fokus på hälsa och välmående för alla. Säker kirurgi är en avgörande faktor för hälso- och sjukvården och en mänsklig rättighet som borde finnas tillgänglig för alla.

Vår verksamhet sträcker sig över flera världsdelar; Asien, Afrika och Latinamerika. I många länder har vi uppdrag på flera olika orter för att underlätta för människor att nå oss, och vi driver därtill 34 permanenta kliniker i 19 länder. Globalt har Operation Smile cirka 6 000 ackrediterade volontärer, varav drygt 200 finns i Sverige och övriga Norden; volontärer som alla bidrar till att göra skillnad för barn världen över.

VERKSAMHETSÅRET I KORTHET

Den svenska verksamheten har fortsatt visa en mycket positiv utveckling under verksamhetsåret 2017/2018 och insamlingen från privatpersoner fortsätter att öka. Vårt mål har, liksom tidigare verksamhetsår, varit att skapa en långsiktigt hållbar finansiering samtidigt som vi investerar i insamlingsrelaterade aktiviteter samt arbetar för att bygga upp en bas av nordiska volontärer som vill bidra med sin tid och kunskap. Våra volontärer uppvisar ett stort engagemang för att åka ut på uppdrag samt även för att på andra sätt sprida kunskap om organisationen bland allmänheten. Under året lät vi genomföra en kännedomsundersökning, med nollmätning, i syfte att ta reda på hur allmänhetens inställning till och kunskap om Operation Smile ser ut. Resultatet visade att vi har byggt upp en hög kännedom som en trovärdig och professionell organisation bland allmänheten i Sverige.

Volontärer
Under året har Operation Smile Sverige skickat 116 nordiska volontärer som, i och med att flera volontärer har åkt ut mer än en gång, har bemannat över 200 positioner på medicinska uppdrag i Afrika, Latinamerika och Asien.

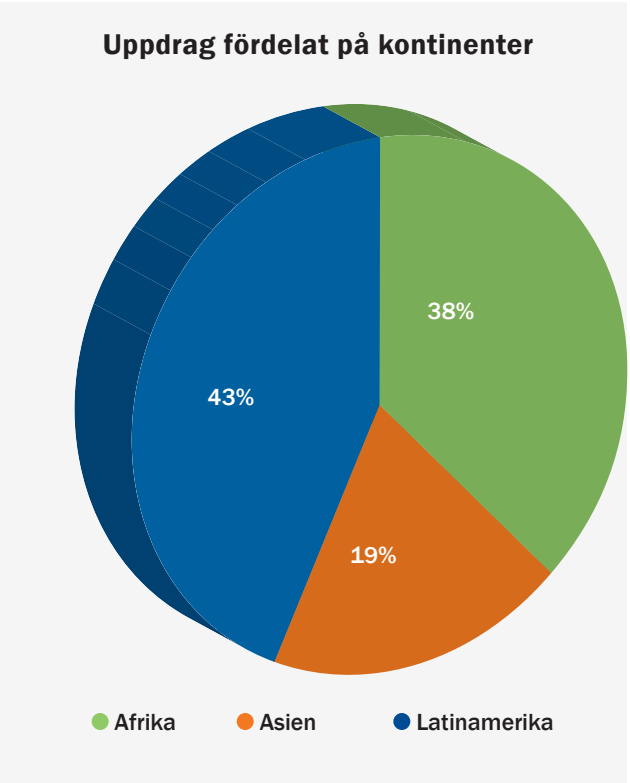

Våra nordiska volontärer har under verksamhetsåret varit på medicinska uppdrag i följande länder:

AFRIKA
Abu Dhabi
Egypten
Etiopien
Ghana
Magagaskar
Malawi
Marocko
Rwanda

ASIEN
Filippinerna
Indien
Kina
Mongoliet

LATINAMERIKA
Bolivia
Brasilien
Dominikanska republiken
Guatemala
Honduras
Mexiko
Nicaragua
Paraguay
Peru

Intresset för att åka ut som volontär är fortsatt stort och vi har i dagsläget 215 nordiska volontärer som är ackrediterade och kan åka ut på uppdrag. 24 nya volontärer ackrediterades under året, fördelade på följande professioner:

9	Uppvakningsjuksköterska
6	Narkosläkare
4	Operationssjuksköterska
2	Avdelningssjuksköterska
1	Pediatrisk intensivist
1	Barnläkare
1	Lekterapeut

Fler uppdrag än tidigare har fokus på utbildning och vi gläder oss över att den nordiska medicinska kompetensen fortsätter att vara mycket uppskattad och efterfrågad. Vi får regelbundet förfrågningar om specifika volontärer för vissa uppdrag där just deras erfarenhet och kompetens önskas. Under året har vi med följande professioner bemannat detta antal positioner:

PROFESSION	ANTAL
Plastikkirurg	9
Pediatrisk intensivist	6
Barnläkare	11
Narkosläkare	53
Barnnarkosläkare	13
Operationssjuksköterska	43
Uppvakningssjuksköterska	39
Avdelningssjuksköterska	33
Avdelningssjuksköterska natt	7
Journalförare	2
Logoped	1
Lekterapeut	1
ST-läkare	4
Summa	**222**

PROFESSIONER & ANDEL I %	
Läkare	43
Sjuksköterskor	55
Övriga	2

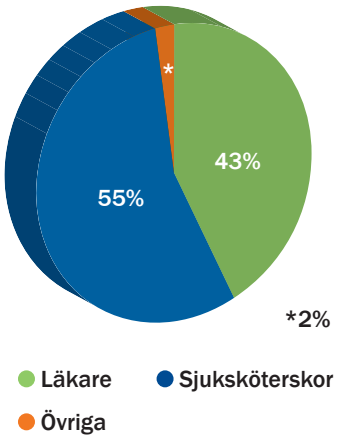

Finansiering av verksamhet
Tack vare våra svenska givare har Operation Smile Sverige under året kunnat finansiera både medicinska uppdrag och verksamhet på kliniker.

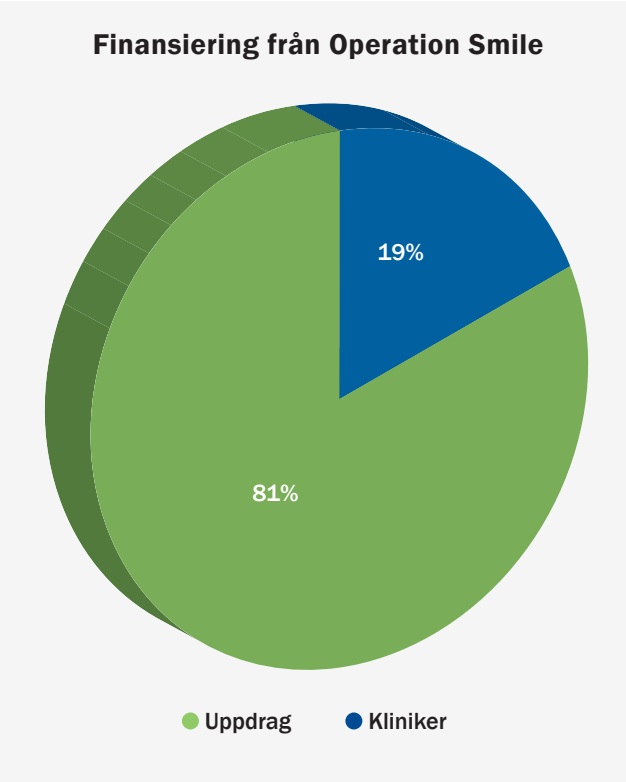

I följande länder har uppdrag finansierats av medel från Sverige:

LAND
Colombia
Etiopien
Filippinerna
Ghana
Honduras
Indien
Madagaskar
Malawi
Moçambique
Myanmar
Ryssland
Venezuela

I följande länder har kliniker finansierats med medel från Sverige:

LAND
Colombia
Madagaskar
Nicaragua

Insamling, information & kommunikation

Insamling handlar till stor del om att engagera och entusiasmera människor att vilja stödja något som känns viktigt. Som insamlingsorganisation erbjuder vi människor en möjlighet att hjälpa och stödja barn och vuxna som lever med obehandlad LKG. Vi blir för dem en kanal och ett verktyg att nå fram till och hjälpa medmänniskor.

Genom att bygga förtroende och närhet vill vi skapa långsiktiga relationer med givarna för att de ska känna sig delaktiga i vårt arbete och ha förtroende för att deras gåvor verkligen gör mesta möjliga nytta. I de insamlings- och tackbrev som skickas ut löpande under året berättar vi om vårt arbete och låter givarna möta både volontärer och de barn och familjer som får hjälp under våra medicinska uppdrag eller på våra kliniker.

Under året har vi regelbundet skickat ut postala insamlingsbrev till våra befintliga givare. Därtill skickades ett års-tackbrev ut i januari till en del av givarna. I mars fick samtliga givare motta ett informationsbrev om GDPR. Under tre perioder har vi använt oss av DRTV, TV-reklam som efterfrågar direktrespons, i syfte att värva nya månadsgivare. I november hade vi en bilaga i Hemmets Journal. Vidare har vi löpande under året använt telemarketing, där vi ringer upp såväl nya som befintliga givare som kommit in via olika kanaler, för att försöka få dem att bli givare via autogiro. Vi har även ringt till befintliga autogirogivare för att be dem höja sitt månadsgivande.

Insamlingsbreven genererar de absolut största intäkterna, men det är också positivt att notera det ökande antalet minnes- och hyllningsgåvor samt att gåvor via digitala kanaler fortsätter att öka. Av årets totala intäkter kommer 80,4 miljoner kronor, 77 procent, från privatpersoner. Antalet gåvor ökade med 35 procent jämfört med föregående år. Intäkterna från minnes- och hyllningsgåvor är allt viktigare och uppgick till 6,9 miljoner kronor, en ökning med 64 procent. Även de stora gåvorna – 50 000 kronor eller mer – fortsätter att öka och inbringade under året 8,6 miljoner kronor, en ökning med 50 procent.

Postkodlotteriet har fortsatt vara en viktig partner och deras årliga bidrag till oss ökade med 1 miljon kronor, till 11 miljoner. De står därmed för 14 procent av våra totala intäkter. Då vi har pågående specialprojekt med Postkodlotteriet som periodiseras över flera år är dock den totala intäkten för året 14,6 MSEK. Postkodlotteriet är samtidigt en partner som hjälper och stöttar oss genom att sprida information och kunskap om vår verksamhet i sina egna kanaler.

STRATEGIARBETE

Under året påbörjade vi ett strategiarbete med en mer målinriktad kommunikation mot olika givargrupper för att arbeta mer med anpassat innehåll; från patientberättelser före och efter en operation till fakta om våra kliniker och vårt långsiktiga arbete samt projekt inom säker kirurgi.

PR- och mediesamarbeten
Under hösten sändes en dokumentär i TV4 Fakta om Malou och Julia von Sivers resa till Madagaskar. I våras kom vi överens om ett samarbete med Icakuriren och under 2019 kommer vi se resultatet i tidningen i form av en serie reportage från våra uppdrag.

Fotografiska
Ett samarbete med Fotografiska har löpt över året, med målet att producera en utställning från tre kontinenter/tre länder och skildra hur en operation kan förändra människors liv. Fotograf Jörgen Hildebrandt har rest till Ghana, Filippinerna och Mexiko och porträtterat nio patienter före, under och efter en operation. Utställningen öppnar i november 2018.

Webb och sociala medier
Under våren fastställdes en strategi att långsiktigt satsa på att bygga upp en mer utvecklad digital insamling där hemsidan är nyckeln till framgång. Som ett led i detta påbörjades ett projekt med att utveckla en ny hemsida.

#45minuter för ett leende: Andréa Berg vloggade från Filippinerna

Utan våra volontärer vore Operation Smile ingenting och de är värda både uppskattning och uppmärksamhet. I våras ville vi rikta lite extra ljus mot några av dem i samband med ett medicinskt uppdrag i Bacolod City, Filippinerna. Tanken var att via en vlogg (videodagbok) låta dom lotsa våra följare genom ett medicinskt uppdrag, för att beskriva hur ett sådant – dag för dag – går till. Och samtidigt poängtera att en operation kan ta så lite som 45 minuter; #45minuter för ett leende!

På uppdraget deltog sex svenska volontärer som alla förekom i de korta filmer som dagligen lades ut på våra plattformar; vloggen, Instagram och Facebook. Ciceron/vloggare var sjuksköterskan Andréa Berg. Vloggen var ett för oss nytt sätt att kommunicera med våra följare, ett försök att skapa engagerande innehåll som lockar fler följare, få dem att känna sig delaktiga samt att öka interaktionen i sociala medier. Inläggen fick ett väldigt varmt mottagande av följarna med mängder av uppmuntrande tillrop, kärlek och hjärtan i kommentatorsfälten.

Parallellt med vloggandet pågick aktiviteter bland några av våra volontärer hemma i Sverige, i syfte att aktivera människor i 45 minuter (för ett leende). De anordnade diverse egenvalda event, allt för att väcka tanken: ”En operation kan ta så lite som 45 minuter – vad kan du göra på samma tid?” De uppmuntrade även till att sprida information om eventet i sociala medier samt att swisha en gåva till Operation Smile.

VÄSENTLIGA HÄNDELSER UNDER VERKSAMHETSÅRET

De nya europeiska dataskyddsreglerna (GDPR) som trädde i kraft den 25 maj har under året föranlett ett arbete med att anpassa verksamhetens rutiner. Ett långsiktigt strategiarbete samt en omorganisation har genomförts under våren 2018. Den nya organisationen träder i kraft den 1 september 2018. Generalsekreteraren har i slutet av verksamhetsåret meddelat sin uppsägning och en rekryteringsprocess för att anställa en ny generalsekreterare har inletts.

FRAMTIDA UTVECKLING

Verksamheten har sedan starten haft en mycket positiv utveckling och tillväxt. Den under året framtagna långsiktiga strategin innebär en fortsatt satsning på tillväxt med särskilt fokus på att utveckla företagssamarbeten och insamling via digitala kanaler samt att öka den allmänna kännedomen om organisationen och dess verksamhet. De nordiska volontärerna fortsätter att vara efterfrågade på uppdrag och ett långsiktigt mål är att fortsätta bidra med nordisk medicinsk spetskompetens med särskilt fokus på LKG och barn.

EKONOMISKT RESULTAT

Intäkter
Under året uppgick de totala intäkterna till 105 miljoner kronor, en ökning med 32 procent jämfört med föregående år (79,7 Mkr). Största delen av ökningen består av en fortsatt positiv utveckling av gåvor från allmänheten.

Kostnader
De totala kostnaderna uppgick under verksamhetsåret till 105,3 miljoner kronor. 88 miljoner kronor, 83 procent, användes för ändamålet, 14,3 miljoner kronor, 14 procent, användes till insamling och 3,1 miljoner kronor, 3 procent, användes till administration.

Det innebär att Operation Smile Sverige har kunnat öka finansieringen av ändamålsverksamheten med 36 procent jämfört med föregående år.

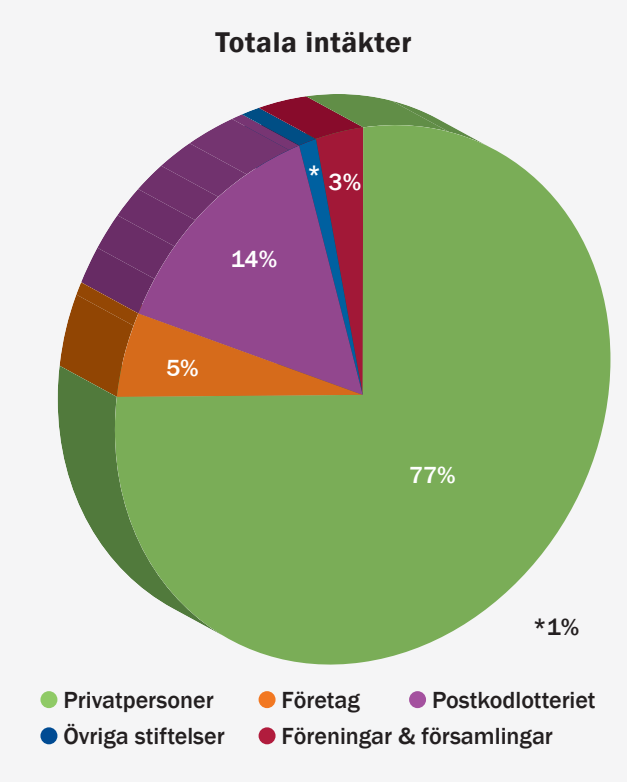

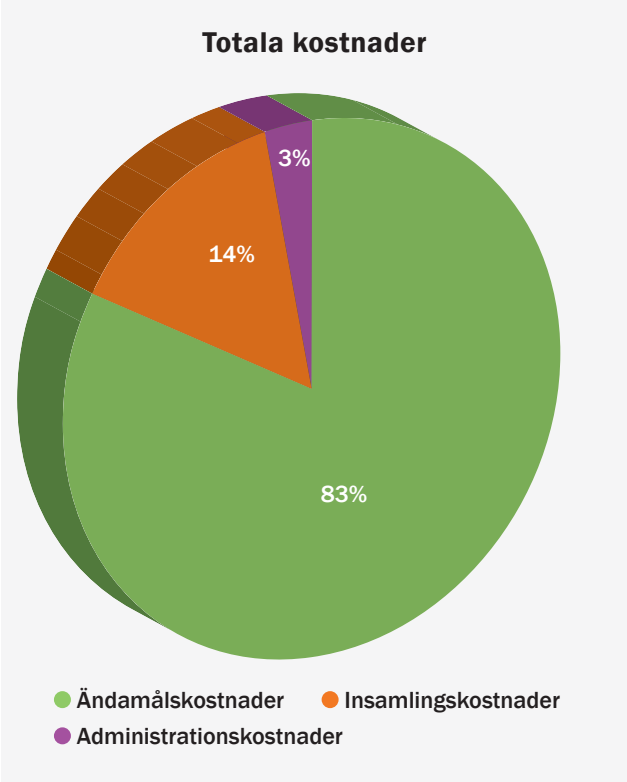

Årets resultat
Årets resultat uppgår till -436 tkr. Operation Smile Sverige har som mål att ha ett eget kapital som motsvarar cirka sex månaders löpande kostnader varför vi i år valt att gå med förlust för att minska det egna kapitalet.

Nyckeltal
Svensk Insamlingskontroll anger riktvärden för följande nyckeltal:

NYCKELTAL %	OPERATION SMILE SVERIGE	MINI/MAXI NIVÅER
Adm- och insamlingskostnader/Totala intäkter	16%	25%
Insamlingskostnader/Medel från allmänheten	17%	25%
Ändamålskostnader/Totala intäkter	84%	75%

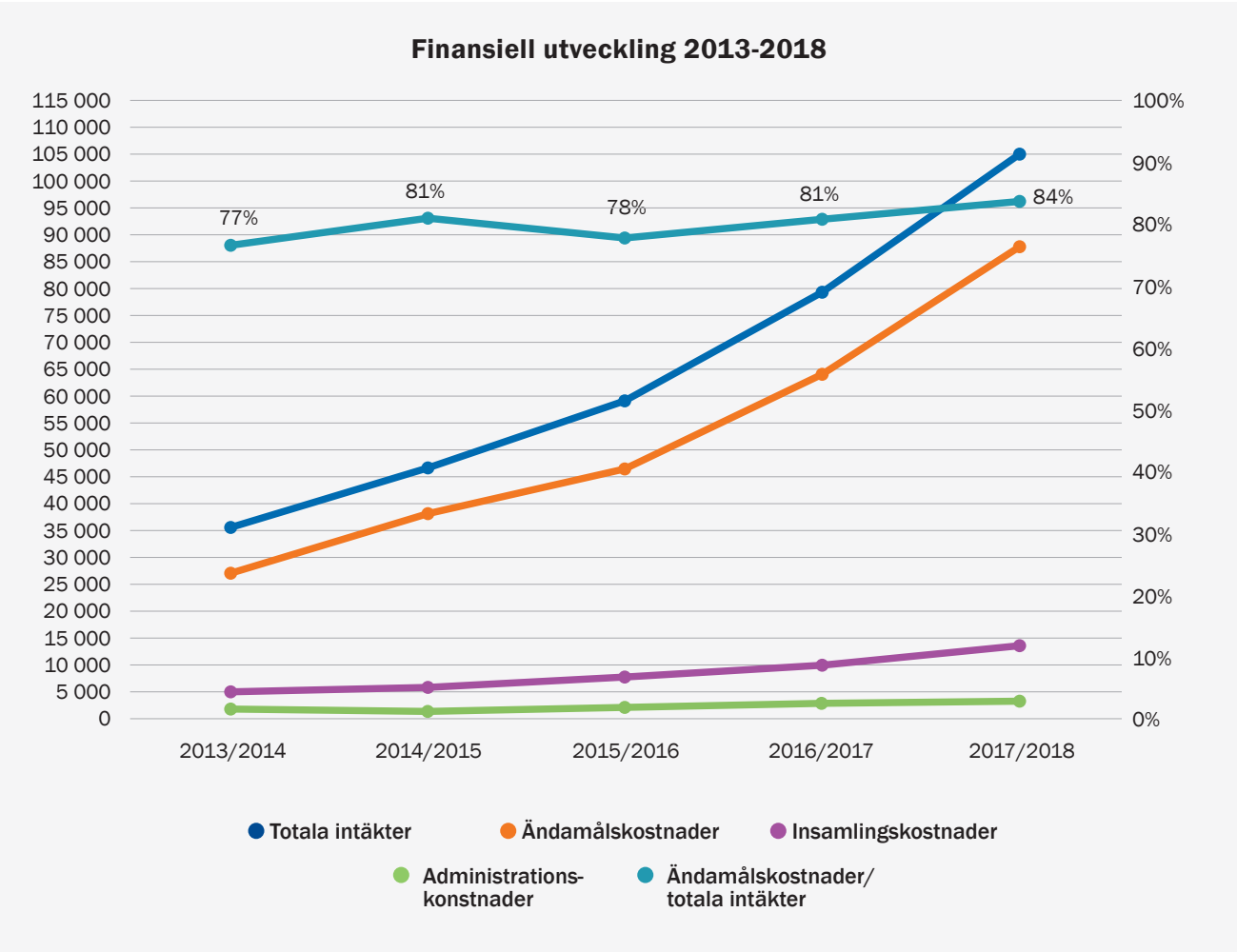

Placeringspolicy
Operation Smile har som policy att inte placera insamlade medel i aktier eller värdepapper. Om stiftelsen erhåller enskilda värdepapper, fast eller lös egendom i gåva, ska dessa avyttras snarast.

Under verksamhetsåret har värdepapper till ett värde av 844 213 kronor mottagits och avyttrats. Vi har även mottagit en fastighet som vi avyttrat och erhållit 875 000 kr för. Därtill har vi mottagit del av en bostadsrätt under året som dock inte hunnit avyttrats vid räkenskapsårets utgång.

FÖRVALTNING OCH ORGANISATION

Kansli
Det operativa arbetet på kansliet leds av generalsekreteraren som rapporterar till styrelsen. Kansliet bestod vid bokslutsdatum av 17 medarbetare. I ledningsgruppen ingick under året fem personer utöver generalsekreteraren. Under kommande verksamhetsår kommer ytterligare cirka fyra tjänster att tillsättas som ett led i den långsiktiga strategin.

Operation Smile Sveriges styrelse
Insamlingsstiftelsen Operation Smile Sveriges styrelse består av fem ordinarie ledamöter, samt en adjungerad. Styrelsen väljer själv nya ledamöter. Inför varje tillsättning tas det fram en kravspecifikation mot bakgrund av vilken man intervjuar. Referenser tas på den föreslagna ledamoten. Mandatperioden för styrelsens ledamöter uppgår till tre år med möjlighet till förlängning.

Under våren 2018 lämnade Jonas Wohlin styrelsen. Ordföranden i medicinska referensgruppen är adjungerad i styrelsen. Styrelseledamöterna arbetar utan arvode och har under året sammanträtt vid fem styrelsemöten samt haft tre telefonmöten. Närvaron på styrelsemötena har i genomsnitt varit fyra ledamöter per möte.

Maria Grimberg, ordförande
Maria Grimberg är rådgivare inom strategisk kommunikation och har lång erfarenhet inom JKL och MSL Group. Sedan 2010 är hon koncernchef för företagets verksamhet i Norden och Bryssel. Maria har varit ledamot av Operation Smiles styrelse sedan starten 2010 och är sedan 2014 styrelsens ordförande.

Malin Hakelius
Malin Hakelius är specialist i plastikkirurgi, överläkare och ansvarig för den kraniofaciala kirurgin vid Akademiska sjukhuset i Uppsala. Största delen av hennes kliniska arbete består av behandling av patienter med läpp-, käk- och gomspalt. Malin har bedrivit experimentell forskning om munhålecancer och disputerade 2014. Hennes fortsatta forskning är främst klinisk och inriktad på kraniofaciala missbildningar. Malin har varit en av Operation Smiles medicinska volontärer sedan starten och har varit ute på uppdrag ett flertal gånger. Våren 2017 valdes Malin in som ordinarie ledamot i Operation Smile Sveriges styrelse, efter att ha varit suppleant sedan starten.

Alexander Jamal
Alexander Jamal leder affärsutvecklingen på Magine TV, som arbetar med TV via internet. Han har arbetat inom media under många år, bland annat som producent på TV4:s Samhällsredaktion, som ansvarig för utveckling av digitala tjänster på Bonnier R&D samt som affärschef på produktionsbolaget Eyeworks. Alexander är en av de ursprungliga ledamöterna i Operation Smiles styrelse.

Bill Magee
Dr Bill Magee är en ledande kraniofacial plastikkirurg i USA och den som år 1982 grundade Operation Smile tillsammans med sin hustru Kathy Magee. Han har utbildat tusentals kirurger runt om i världen och är en framträdande talare på många internationella konferenser. Han har publicerats i ett antal medicinska tidskrifter och tilldelats titeln hedersdoktor vid sex universitet i USA. Bill är i dag CEO (vd) för Operation Smile International med huvudsäte i Virginia Beach, USA. Bill valdes in i Operation Smile Sveriges styrelse hösten 2013.

Peter Radell, adjungerad
Som ordförande i Operation Smile Sveriges medicinska referensgrupp är Peter Radell adjungerad i styrelsen. Peter, som är anestesi- och intensivvårdsläkare vid Astrid Lindgrens Barnsjukhus, är medicinsk volontär och regionalt medicinskt ansvarig för Operation Smile i regionerna Mellanöstern och norra Afrika.

Nina Rehnqvist
Nina Rehnqvist är adjungerad professor i kardiologi på Karolinska Institutet. Hon var tidigare ordförande i Statens beredning för medicinsk utvärdering, SBU samt chef för kardiologiska sektionen på Danderyds sjukhus i Stockholm. Nina har även varit överdirektör i medicinska frågor vid Socialstyrelsen. Nina tillträdde sin styrelsepost i Operation Smile Sverige hösten 2013.

MEDICINSK REFERENSGRUPP

För att ta till vara på volontärernas kompetens och erfarenheter inrättade Operation Smile Sverige vid starten en medicinsk referensgrupp vars uppgift är att verka för förbättringar av Operation Smiles verksamhet samt vara rådgivande i medicinska frågor. Den medicinska referensgruppens sammansättning ska bestå av experter inom området LKG med särskilt fokus på barn. Under året har följande personer ingått i medicinska referensgruppen:

Monica Barr Agholme
universitetslektor och övertandläkare, Karolinska institutet, Stockholm

Andrea Berg
sjuksköterska, Länssjukhuset i Kalmar

Chris Cressy
överläkare anestesi- och intensivvård, Norrlands Universitetssjukhus, Umeå

Helena Johansson
barnsjuksköterska, Västra Götalandsregionen

Rikard Larsson
barnsjukskötare, Skellefteå lasarett, Skellefteå

Jan Lilja
plastikkirurg, Sahlgrenska Universitetssjukhuset, Göteborg

Sonja Lundqvist
elektronisk journalföring, Stockholm

Peter Radell
ordförande och regionalt medicinskt ansvarig för Operation Smile i regionerna Mellanöstern och norra Afrika. Anestesi- och intensivvårdsläkare, Astrid Lindgrens Barnsjukhus, Stockholm

Liisi Raud Westberg
logoped, Karolinska Universitetssjukhuset, Stockholm

Anna Maria Sankari Ho
barnläkare, Hallands sjukhus, Halmstad

Birgitte Seegert
sjuksköterska, Aarhus Universitetssygehus, Aarhus

Kristina Silfvenius
lekterapeut, Astrid Lindgrens Barnsjukhus, Stockholm

Li Söderlund
operationssjuksköterska, frilans, Västerås

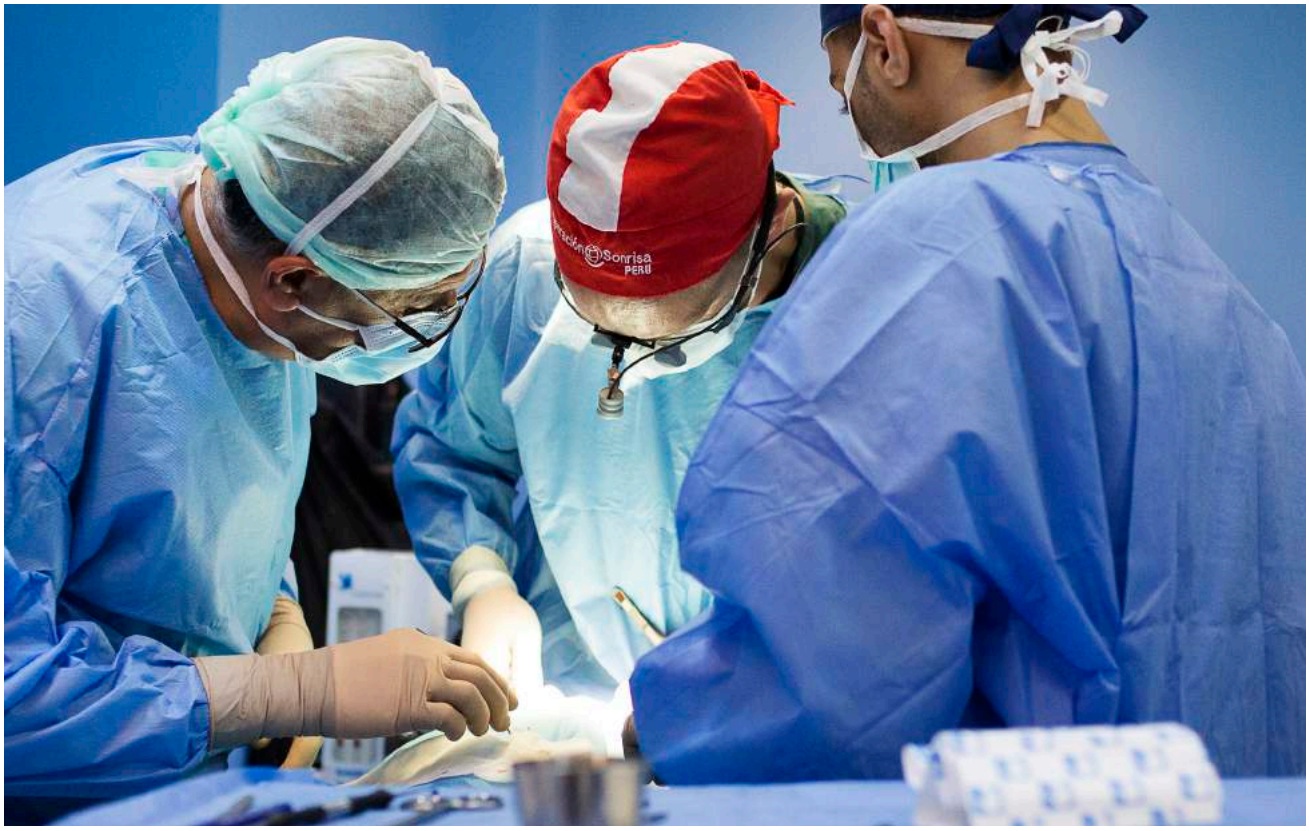

Resultaträkning

	Not	2017-07-01 -2018-06-30	2016-07-01 -2017-06-30
STIFTELSENS INTÄKTER			
Gåvor	3	103 720 227	78 485 654
Övriga verksamhetsintäkter	4	1 261 644	1 181 040
Summa föreningens intäkter		**104 981 871**	**79 666 694**
VERKSAMHETSKOSTNADER			
Ändamålskostnader		-87 923 444	-64 744 640
Insamlingskostnader		-14 334 548	-10 401 817
Administrationskostnader		-3 110 262	-3 099 473
Verksamhetsresultat	5, 6	**-386 383**	**1 420 764**
RESULTAT FRÅN FINANSIELLA INVESTERINGAR			
Övriga ränteintäkter och liknande resultatposter	7	86 295	250 881
Räntekostnader och liknande resultatposter	8	-106 841	-132 917
Summa resultat från finansiella investeringar		**-20 546**	**117 964**
Resultat efter finansiella poster		**-406 929**	**1 538 728**
Skatt		-29 109	-
Årets resultat		**-436 038**	**1 538 728**
Fördelning av årets resultat			
Årets resultat enligt resultaträkningen (se ovan)		-436 038	1 538 728
Utnyttjande av ändamålsbestämda medel/fonderingar från tidigare år		-	-
Reservering av ändamålsbestämda medel/fonderingar som erhållits men inte utnyttjats under året		-	-
Kvarstående belopp för året/balanserat kapital		**-436 038**	**1 538 728**

Balansräkning

	Not	2018-06-30	2017-06-30
TILLGÅNGAR			
ANLÄGGNINGSTILLGÅNGAR			
Materiella anläggningstillgångar			
Inventarier	9	15 451	22 310
Finansiella anläggningstillgångar			
Andra långfristiga fordringar	10	148 000	-
Summa anläggningstillgångar		**163 451**	**22 310**
OMSÄTTNINGSTILLGÅNGAR			
Varulager m m			
Handelsvaror	11	397 717	838 157
Kortfristiga fordringar			
Kundfordringar		–	22 151
Fordringar hos Operation Smile Inc		382 208	681 240
Övriga kortfristiga fordringar		716 009	385 567
Förutbetalda kostnader och upplupna intäkter	12	437 895	441 876
		1 536 112	1 530 834
Kassa och bank		30 960 605	14 330 936
Summa omsättningstillgångar		**32 894 434**	**16 699 927**
Summa tillgångar		**33 057 885**	**16 722 237**
EGET KAPITAL OCH SKULDER			
EGET KAPITAL			
Balanserat kapital		7 225 292	5 686 563
Årets resultat		-436 038	1 538 729
		6 789 254	7 225 292
KORTFRISTIGA SKULDER			
Leverantörsskulder		1 690 226	786 833
Skulder Operation Smile Inc		19 122 942	69 925
Skatteskulder		29 109	27 630
Övriga kortfristiga skulder		510 593	273 144
Upplupna kostnader och förutbetalda intäkter	13	4 915 761	8 339 413
		26 268 631	**9 496 945**
Summa eget kapital och skulder		**33 057 885**	**16 722 237**

Förändringar i eget kapital

	Not	Ändamålsbe-stämda medel	Balanserat kapital	Totalt eget kapital
Eget kapital 2015-06-30		-	3 040 411	3 040 411
Årets resultat		-	2 646 153	2 646 153
Eget kapital 2016-06-30		0	5 686 564	5 686 564
Årets resultat		-	1 538 728	1 538 728
Eget kapital 2017-06-30		0	7 225 292	7 225 292
Årets resultat		-	-436 038	-436 038
Eget kapital 2018-06-30		0	6 789 254	6 789 254

Operation Smile Sverige samlar företrädesvis in icke villkorade gåvor. Därför är ingen del av det samlade egna kapitalet öronmärkt för ett visst ändamål utan kan disponeras fritt inom ramen för stiftelsens ändamål.

Noter

Not 1 Redovisnings- och värderingsprinciper

ALLMÄNNA REDOVISNINGSPRINCIPER
Årsredovisningen har upprättats i enlighet med Årsredovisningslagen, Bokföringsnämndens allmänna råd 2012:1 (K3) för ideella föreningar samt FRII:s styrande riktlinjer för årsredovisning. I årsredovisningen har även vissa upplysningar lämnats som krävs av Svensk insamlingskontroll.

En funktionsindelad resultaträkning enligt FRII:s styrande riktlinjer för årsredovisningsmall har använts, där en uppdelning av verksamhetens kostnader gjorts mellan ändamålskostnader, insamlingskostnader och administrationskostnader.

VÄRDERINGSPRINCIPER M M
Tillgångar, avsättningar och skulder har värderats till anskaffningsvärden om inget annat anges nedan.

INTÄKTSREDOVISNING
Intäkter redovisas till det verkliga värdet av vad som erhållits eller kommer att erhållas.

Intäkter i form av gåvor intäktsförs i den period gåvan överlämnas på ett sakrättsligt bindande sätt.

Gåvor från i första hand privatpersoner redovisas av naturliga skäl normalt enligt kontantprincipen. Även gåvor från företag och organisationer redovisas normalt i den period då gåvan inbetalas. I den mån det på balansdagen finns avtalade men ej erhållna gåvor från företag och organisationer intäktsförs dessa efter individuell prövning. Om ett bidrag avser en bestämd tidsperiod periodiseras bidraget över denna period.

VERKSAMHETSINTÄKTER
Insamlade medel
Som insamlade medel inkluderas mottagna gåvor från allmänheten, företag, organisationer samt privata och ideella fonder och stiftelser. Till insamlade medel räknas även testamentsgåvor och donationer, värdet av skänkta tillgångar samt intäkter från insamlade medel med gåvobevis.

Bidrag
Som bidrag räknas likvida medel som en organisation erhåller från en bidragsgivare som är ett offentligrättsligt organ. Ett villkorat bidrag är ett bidrag som förenats med villkor som innebär återbetalningsskyldighet om villkoret inte uppfyllts.

VERKSAMHETSKOSTNADER
Ändamålskostnader
Ändamålskostnader är sådana kostnader som har direkt samband med att uppfylla Insamlingsstiftelsen Operation Smile i Sveriges ändamål enligt våra stadgar och föreskrifter. Dessa ska enligt Svensk Insamlingskontroll utgöra minst 75 procent av de totala intäkterna. Under verksamhetsåret uppgick ändamålskostnaderna till 81 procent av de totala intäkterna. I ändamålskostnader ingår kostnader för personal som arbetar med ändamålsrelaterad verksamhet, inklusive löner, sociala avgifter etc. Till ändamålskostnader räknas även de till ändamålskostnaderna fördelade gemensamma kostnaderna, och kostnader för administration som uppstår som en direkt följd av ett projekt inom ändamålet.

Insamlingskostnader
Med insamlingskostnader avses direkta kostnader för insamlingsarbetet. Dessa kostnader innefattar den del av lönekostnaden som relaterar till arbetet med insamling, samt kostnader för insamlingsaktiviteter, kampanjer, utskick och givarregister. Hit hör även kostnader för utskick av information om möjligheten att bidra som skickas till givarna. Samtliga insamlingsaktiviteter utvärderas noggrant ur ett ekonomiskt perspektiv, det vill säga att avkastningen på investeringen når uppsatta mål. Insamlingskostnader ska enligt Svensk Insamlingskontrolls riktlinjer inte överstiga 25 procent av insamlade medel från allmänheten. Operation Smile Sveriges insamlingskostnader uppgår till 16 procent av insamlade medel från allmänheten.

Administrationskostnader
Administrationskostnader är kostnader som är nödvändiga för att administrera själva verksamheten för organisationen, vilket krävs för att säkerställa en god kvalitet på den interna och externa kontrollen och rapporteringen. Hit räknas således kostnader för redovisning, revision, styrelsesammanträden, administrativ personal etc. Operation Smile Sveriges totala kostnader för administration och insamling motsvarar 17 procent av totala intäkter, vilket uppfyller Svensk Insamlingskontrolls högsta rekommenderade nivå på 25 procent.

FORDRINGAR
Fordringar upptas till det belopp som efter individuell prövning beräknas bli betalt.

LEASING
Alla organisationens leasingavtal redovisas som operationella, det vill säga leasingavgiften (inklusive första förhöjd hyra) redovisas linjärt över leasingperioden.

VARULAGER
Varulagret har värderats till det lägsta av dess anskaffningsvärde och dess nettoförsäljningsvärde på balansdagen. Med nettoförsäljningsvärdet avses varornas

beräknade försäljningspris minskat med försäljningskostnader.

ERSÄTTNING TILL ANSTÄLLDA
Löpande ersättningar till anställda i form av löner, sociala avgifter och liknande kostnadsförs i takt med att de anställda utför tjänster. Eftersom alla pensionsförpliktelser klassificerats som avgiftsbestämda redovisas en kostnad det år pensionen tjänas in.

MATERIELLA ANLÄGGNINGSTILLGÅNGAR
Materiella anläggningstillgångar redovisas till anskaffningsvärde minskat med avskrivningar. Utgifter för förbättringar av tillgångars prestanda, utöver ursprunglig nivå, ökar tillgångens redovisade värde. Utgifter för reparation och underhåll redovisas som kostnader.

AVSKRIVNINGAR ANLÄGGNINGSTILLGÅNGAR
Materiella anläggningstillgångar skrivs av systematiskt över tillgångens bedömda nyttjandeperiod. När tillgångarnas avskrivningsbara belopp fastställs, beaktas i förekommande fall tillgångens restvärde.

Linjär avskrivningsmetod används för samtliga typer av materiella tillgångar. Följande avskrivningstider tillämpas: Inventarier 5 år.

INKOMSTSKATTER
Aktuella skatter värderas utifrån de skattesatser och skatteregler som gäller på balansdagen. Uppskjutna skatter värderas utifrån de skattesatser och skatteregler som är beslutade före balansdagen.

Uppskjuten skattefordran avseende underskottsavdrag eller andra framtida skattemässiga avdrag redovisas i den utsträckning det är sannolikt att avdraget kan avräknas mot överskott vid framtida beskattning.

Fordringar och skulder nettoredovisas endast när det finns en legal rätt till kvittning.

Aktuell skatt, liksom förändring i uppskjuten skatt, redovisas i resultaträkningen om inte skatten än hänförlig till en händelse eller transaktion som redovisas direkt i eget kapital. Skatteeffekter av poster som redovisas direkt mot eget kapital, redovisas mot eget kapital.

Not 2 Uppskattningar och bedömningar

Inga väsentliga bedömningsposter finns.

Not 3 Gåvor och bidrag

	2017-07-01 -2018-06-30	2016-07-01 -2017-06-30
Gåvor och bidrag som redovisas i resultaträkningen		
Insamlade medel		
Allmänheten	78 011 825	63 242 613
Testamenten	2 153 200	-
Företag	5 586 574	2 876 378
Andra organisationer	2 929 848	2 337 698
Bidrag från postkodlotteriet	14 697 401	9 860 939
Externa stiftelser och fonder	341 379	168 026
SUMMA	**103 720 227**	**78 485 654**

Not 4 Övriga verksamhetsintäkter

	2017-07-01 -2018-06-30	2016-07-01 -2017-06-30
Valutakursvinster sända bidrag Operation Smile Inc.	1 629	18 672
Försäljning halsband	277 440	171 840
Faktuerade kostnader till Operation Smile Inc.	847 584	955 677
Övriga ersättningar och intäkter	134 991	34 852
SUMMA	**1 261 644**	**1 181 041**

Not 5 Personal

	2017-07-01 -2018-06-30	2016-07-01 -2017-06-30
Medeltal anställda	19	11
varav män	5	3

I medelantalet anställda ingår inte anställda som uppburit ersättning som understiger ett halvt prisbasbelopp. Detta har gjorts med stöd av punkt 6 i BRNAR 2006:11

Könsfördelning bland styrelseledamöter och ledande befattningshavare		
Styrelseledamöter	5	6
varav män	2	3
Generalsekreterare	1	1
varav män	-	-
Löner och andra ersättningar		
Generalsekreterare	747 076	350 933
Övriga anställda	5 719 080	4 139 710
Totala löner och ersättningar	**6 466 156**	**4 490 643**
Sociala kostnader	2 910 667	1 727 396
(varav pensionskostnader)	715 462	296 437
TOTALT	**9 376 823**	**6 218 039**

Ingen ersättning har utgått till styrelsen. Något avtal om avgångsvederlag föreligger ej.

Not 6 Operationella leasingavtal

	2017-07-01 -2018-06-30	2016-07-01 -2017-06-30
Framtida minimileaseavgifter, som ska erläggas avseende icke uppsägningsbara leasingavtal (hyresavtal lokal)		
Förfaller till betalning inom ett år	741 316	407 529
Förfaller till betalning senare än ett men inom 5 år	1 039 763	-
SUMMA	**1 781 079**	**407 529**
Under perioden kostnadsförda leasingavgifter	665 960	534 473

Uppsägning av hyreskontraktet ska ske minst 9 månader före den avtalade hyrestidens utgång. I annat fall är kontraktet för varje gång förlängt med 12 månader.

Uppsägning av frankeringsmaskin ska ske minst 180 dagar före den avtalade hyrestidens utgång. I annat fall är kontraktet för varje gång förlängt med 12 månader.

Uppsägning av skrivare ska ske minst 180 dagar före den avtalade hyrestidens utgång. I annat fall är kontraktet för varje gång förlängt med 12 månader.

Not 7 Övriga ränteintäkter och liknande resultatposter

	2017-07-01 -2018-06-30	2016-07-01 -2017-06-30
Ränteintäkter	-	149
Valutakursvinster	86 295	250 732
SUMMA	**86 295**	**250 881**

Not 8 Räntekostnader och liknande resultatposter

	2017-07-01 -2018-06-30	2016-07-01 -2017-06-30
Valutakursförluster	103 176	123 044
Räntekostnader, övriga	3 665	9 873
SUMMA	**106 841**	**132 917**

Not 9 Inventarier

	2018-06-30	2017-06-30
Ingående anskaffningsvärden	34 294	34 294
Utgående ackumulerade anskaffningsvärden	34 294	34 294
Ingående avskrivningar	-11 984	-5 125
Årets avskrivningar	-6 859	-6 859
Utgående ackumulerade avskrivningar	-18 843	-11 984
Utgående restvärde enligt plan	15 451	22 310
Statliga stöd	-	-

Not 10 Andra långfristiga fodringar

	2018-06-30	2017-06-30
Deposition lokal	148 000	-
SUMMA	**148 000**	**0**

Not 11 Varulager

	2018-06-30	2017-06-30
Värderat till anskaffningsvärde		
Donerad fastighet	300 000	776 000
Handelsvaror	97 717	62 157
SUMMA	**397 717**	**838 157**

Not 12 Förutbetalda kostnader och upplupna intäkter

	2018-06-30	2017-06-30
Förutbetalda hyror	183 727	134 243
Övriga poster	254 168	307 633
SUMMA	**437 895**	**441 876**

Not 13 Upplupna kostnader och förutbetalda intäkter

	2018-06-30	2017-06-30
Semesterlöner	606 603	535 372
Upplupna sociala avgifter	245 487	130 140
Övriga poster	4 063 671	7 673 901
SUMMA	**4 915 761**	**8 339 413**

Not 14 Ställda säkerheter och eventualförpliktelser

	2018-06-30	2017-06-30
Ställda säkerheter	-	-
Eventualförpliktelse (hyresgarantier)	-	266 000
SUMMA	**0**	**266 000**

Insamlingsstiftelsen Operation Smile Sverige II, orgnr 802426-4734

Stockholm den 8/11 2018

MARIA GRIMBERG

Styrelseordförande

ALEXANDER JAMAL

WILLIAM P. MAGEE, JR, DDS, MD

NINA REHNQVIST

MALIN HAKELIUS

Min revisionsberättelse har avgivits den 13/11 - 2018

THOMAS LÖNNSTRÖM

Auktoriserad revisor, Ernst & Young

Operation Smile Sverige

90 KONTO SVENSK INSAMLINGS KONTROLL

Operation Smile Sverige | Upplandsgatan 3 | 111 23 Stockholm | Tel 08-515 124 00 | www.operationsmile.se